

# 대학생 진로준비도 검사

## 실시 안내 (10.1(금)~10.29(금))

---



동의대학교 인재개발팀

# '대학생 진로준비도 검사'란?

● 대학생 및 취업을 준비하는 대졸 청년층 구직자들을 대상으로 하며, 진로발달수준과 취업준비 행동수준에 대한 객관적인 정보를 바탕으로 효과적인 진로 및 취업선택을 지원하고자 개발된 검사

검사시간

약 20분 소요(시간제한 없음)

주요내용

진로 및 취업선택 지원을 위한 진로발달 수준  
및 취업준비행동 수준 측정

# '대학생 진로준비도 검사' 실시 방법

## PC 접속 방법

방법 1.

URL주소 : <http://dap.deu.ac.kr> 입력

방법 2.

동의대학교 홈페이지 화면 왼쪽 하단  
'학생경력 관리포털' 클릭 후 DAP 시스템 로그인



워크넷 이동 후 검사 진행

## 모바일 접속 방법

방법 1.

URL주소 : <https://dap.deu.ac.kr> 입력

\* 'S' 반드시 입력



워크넷 이동 후 검사 진행

## 1

## DAP시스템 로그인

&lt;PC 버전&gt;

동의대학교 DAP시스템

### 로그인

☐ 아이디 저장

아이디를 입력하세요.

비밀번호를 입력하세요.

**로그인**

[로그인정보처리방침](#) [아이디 찾기 / 비밀번호 찾기](#)

#### 프로그램안내

전체 자기경영 글로컬 나눔 소통 융합 도전성취

2021-2학기  
**여대생 맞춤형  
진로상담**  
참가자 모집

2021-2학기 맞춤형 진로상담  
2021-2학기 맞춤형 진로상담

**모집인원** 40  
**일정** 2021-09-27 ~ 2021-12-08

여대생커리어개발센터

2021학년도 지역사회 공헌 포럼

주제 2021학년도 지역사회 공헌 포럼  
내용 2021학년도 지역사회 공헌 포럼

**모집인원** 1000  
**일정** 2021-09-13 ~ 2021-09-30

지역클리닉센터

2021-2학기 제43회  
자신감 향상을 위한  
**이미지메이킹**  
참가자 모집

스피치 과정(사전샤우 프로그램)  
제43회 자신감 향상을 위한 스피치과정

**모집인원** 15  
**일정** 2021-09-27 ~ 2021-09-29

여대생커리어개발센터

2021-2학기 제43회  
자신감 향상을 위한  
**이미지메이킹**  
참가자 모집

이미지메이킹(사전샤우 프로그램)  
제43회 자신감 향상을 위한 이미지메이킹

**모집인원** 15  
**일정** 2021-09-30 ~ 2021-09-30

여대생커리어개발센터

# '대학생 진로준비도 검사' 클릭

## <PC 버전>



적성검사

- 희망진로 선택

3

# 워크넷 적성검사 링크 바로가기 클릭

<PC 버전>

The screenshot shows the Dongduk University DAP system career page. The URL is <https://dap.deu.ac.kr/Career/Crr1304s.aspx?mcd=10026>. The page has a blue header with navigation links: 공지사항, 학생정보시스템, 커리어, and 검색. Below the header, there's a breadcrumb trail: 커리어 > 진로탐색 > 적성검사. The main content area is titled '적성검사' and contains several tabs: 직업적성검사, 직업선택도검사, 창업적성검사, and 직업가치관검사. The '직업가치관검사' tab is selected and highlighted with a red box and a circled '1' with the text '(click)'. To the right of this tab, there's a red text box that says '\*대학생 진로준비도 검사' 탭 추가 생성 예정. Below the tabs, there's a section for '검사결과' with a search bar and a button labeled '검색'. A message below says '안내! 검사결과가 존재하지 않습니다.' Below that, there's a section for '검사하기' with a red box and a circled '2' containing the link '워크넷 적성검사 링크 바로가기'. A red callout box points to this link, containing a list of instructions for the aptitude test.

① (click) \*대학생 진로준비도 검사' 탭 추가 생성 예정

② 워크넷 적성검사 링크 바로가기

**적성검사 주의사항!!!**

■ 적성검사 주의사항!!!

1. 자신의 워크넷 계정이 없다면 아래 링크를 클릭하여 회원가입을 진행하세요.  
워크넷 회원가입 : <http://www.work.go.kr/member/custJoin/retrieveCustJoinTp.do?joinReturnUrl=&lgovCustId=&ifOrgCd=>
2. 적성검사는 반드시 적성검사별 화면 하단에 있는 [워크넷 적성검사 링크 바로가기]를 클릭하여 자신의 워크넷 계정으로 로그인 한 뒤 검사를 진행해야 합니다.
3. [워크넷 적성검사 링크 바로가기]를 사용하지 않고 적성검사를 진행할 경우 검사 결과를 가져올 수 없으므로 본 주의사항을 꼭 지켜주세요.
4. 진행순서
  - 1) [워크넷 적성검사 링크 바로가기] 클릭
  - 2) 대학심리검사 서비스 소개 창이 나타나면 하단의 [적성심리검사 워크넷 로그인] 클릭
  - 3) 로그인 팝업이 나타나면 자신의 워크넷 계정을 입력 후 로그인
  - 4) 검사 진행
  - 5) 위 과정 중 다른 페이지로 이동되는 경우에는 1)번부터 다시 진행하여야 검사결과를 가져올 수 있습니다.

**\*주의사항 반드시 확인!**

## 4

## 워크넷 본인 계정 로그인

&lt;PC 버전&gt;

The screenshot shows the WorkNet homepage. At the bottom, there are two buttons: "직업심리검사 워크넷 로그인" (Job Psychology Test WorkNet Login) and "워크넷 회원가입" (WorkNet Sign Up). The "직업심리검사 워크넷 로그인" button is highlighted with a red box, and a red arrow points from it to the login page.

## ① 로그인하기

The screenshot shows the WorkNet login page. The login form is highlighted with a red box. It includes fields for "아이디" (ID) and "비밀번호" (Password), a "로그인" (Login) button, and a "회원가입" (Sign Up) button. Below the form, there are links for "아이디 찾기" (Find ID) and "비밀번호 찾기" (Find Password).

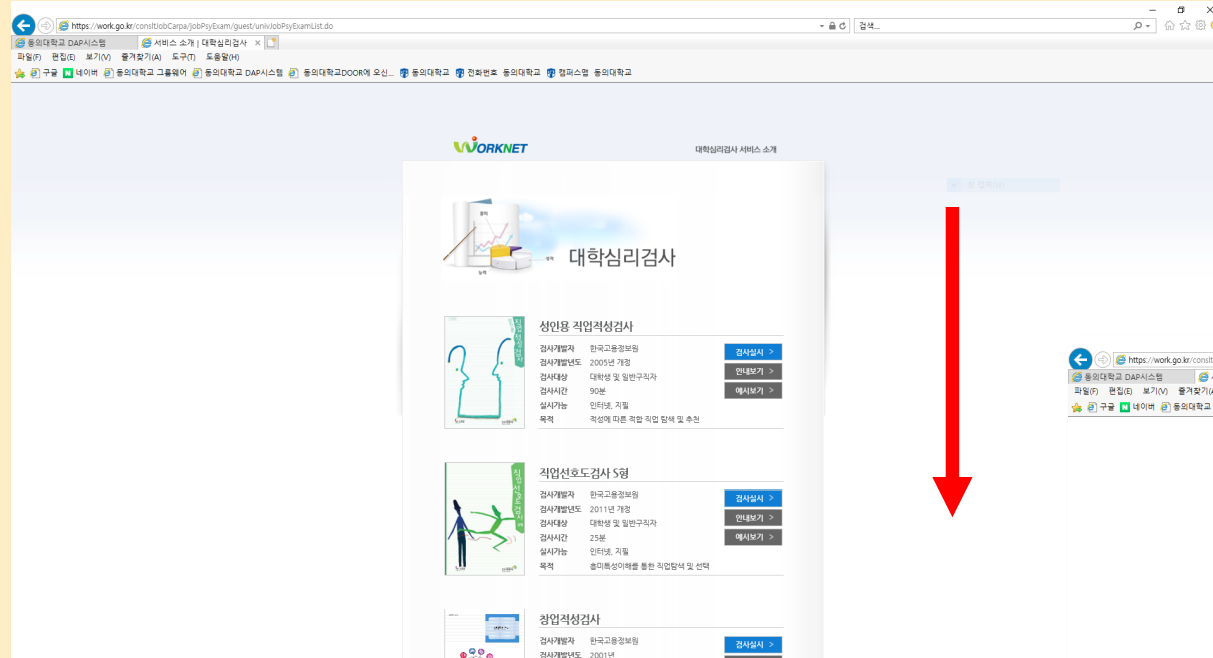
## ② 개인정보 약관 동의 확인

The screenshot shows the WorkNet personal information consent page. The consent form is highlighted with a red box. It includes a table with columns for "항목" (Item), "수집목적" (Collection Purpose), and "보유기간" (Retention Period). The table lists various items such as "성명, 성별, 생년월일, 이메일" (Name, Gender, Date of Birth, Email) and "직업심리검사 결과" (Job Psychology Test Results). Below the table, there are checkboxes for "동의" (Consent) and "미동의" (No Consent).

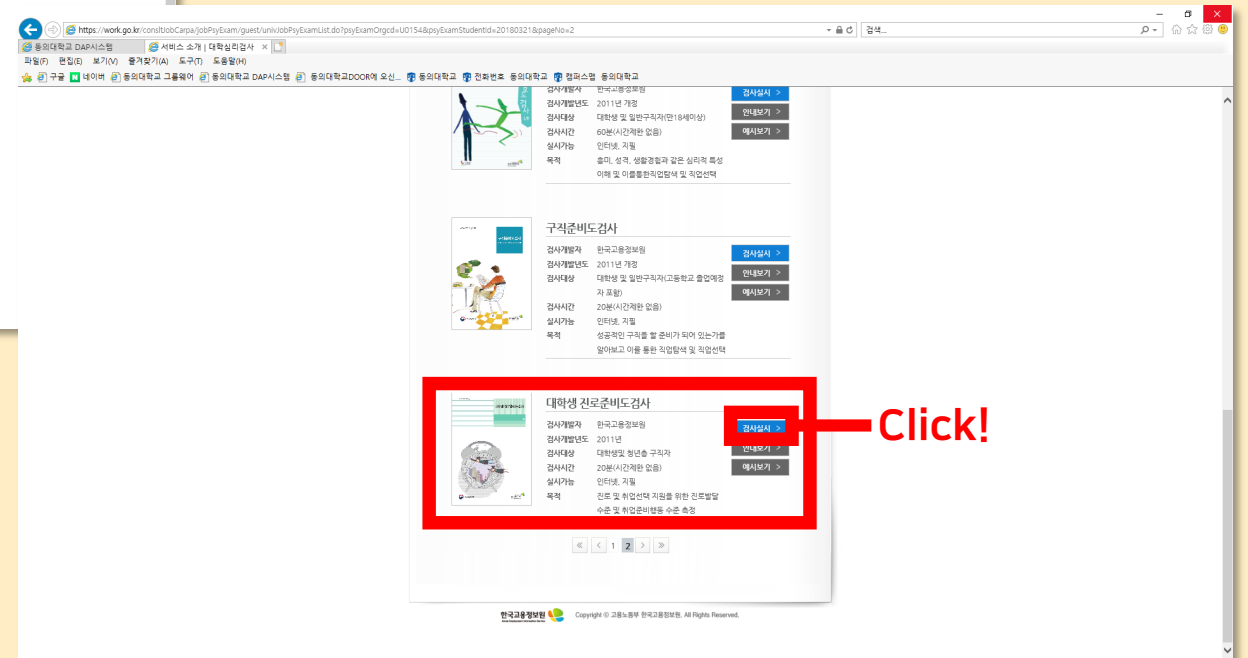
5

# '대학생 진로준비도 검사' 클릭

<PC 버전>



\*스크롤 하여 2페이지 하단  
대학생 진로준비도 '검사실시' 클릭

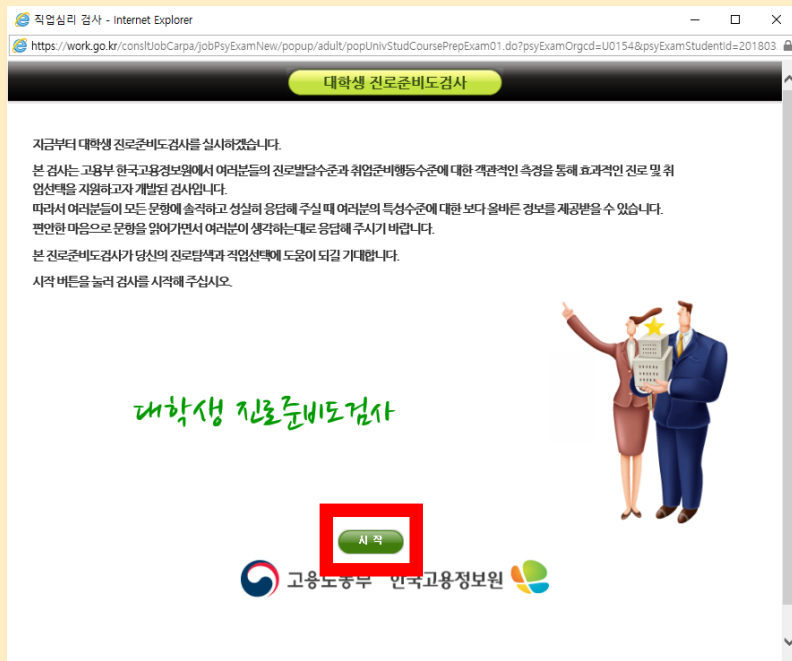




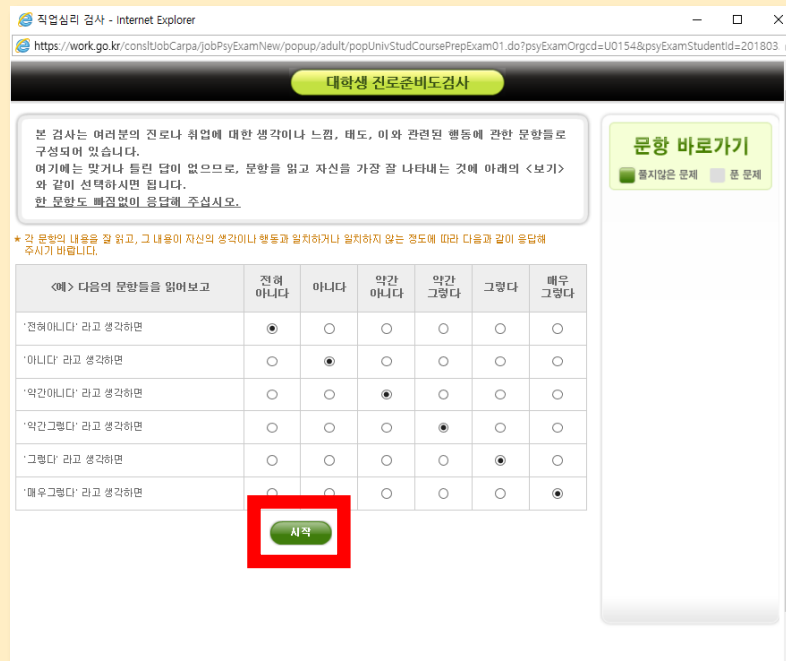
## 6

# 검사 방법 확인 후 검사 실시

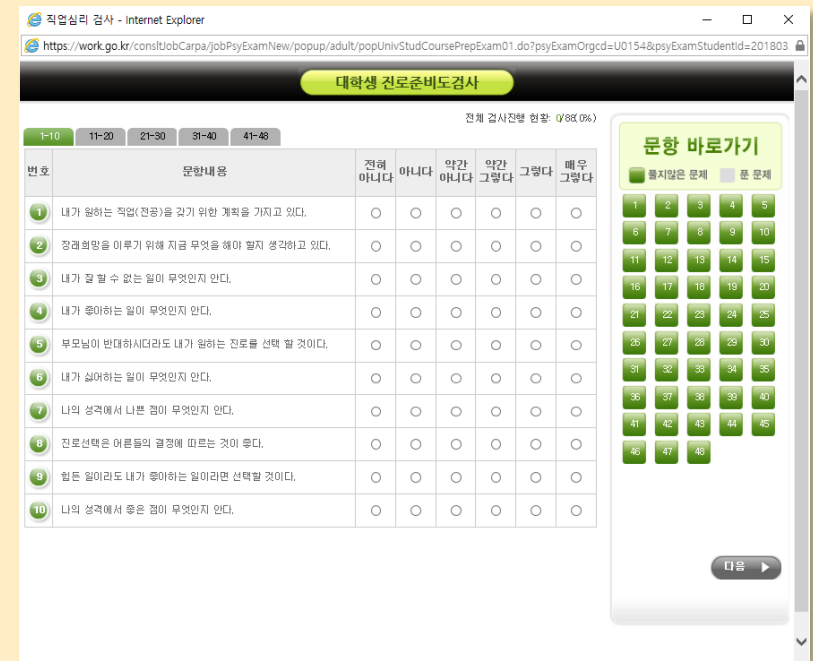
<PC 버전>



① 검사 '시작' 클릭



② 검사 방법 확인 후 '시작' 클릭



③ 검사 실시(총 48문항)

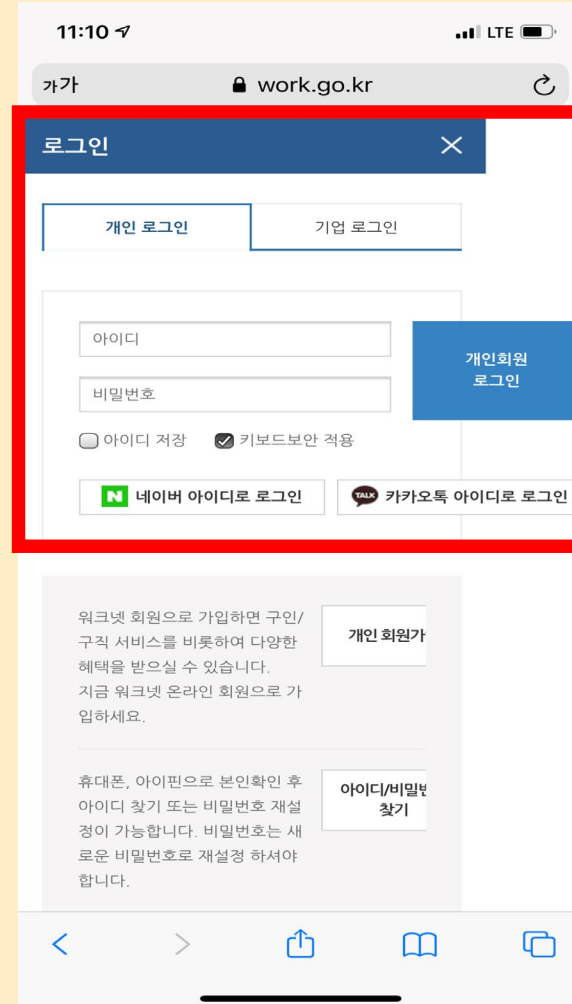
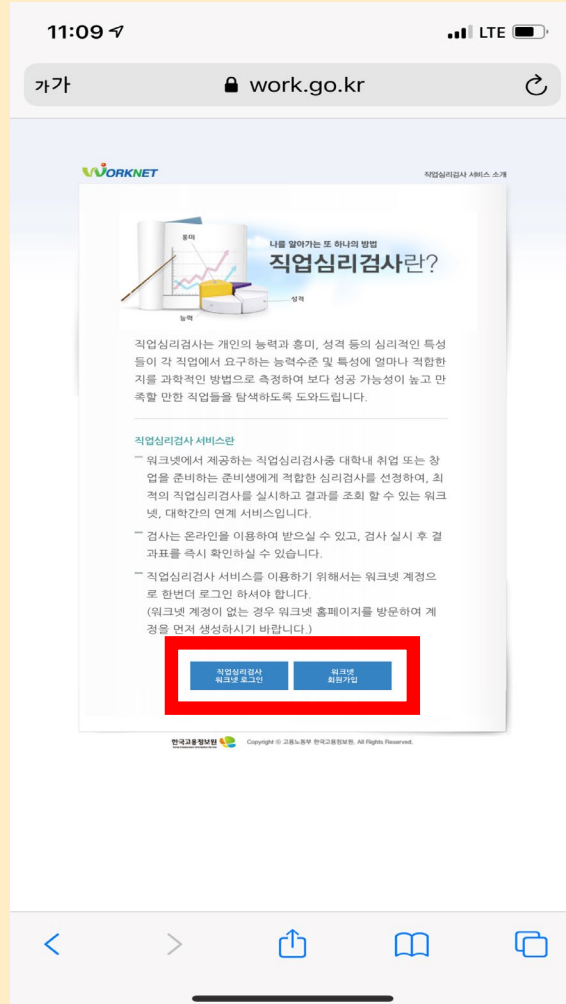
# DAP시스템 로그인 후 워크넷 링크 바로가기

**\*반드시 DAP시스템 접속 후,  
'워크넷 적성검사 링크 바로가기'  
클릭하여 이동**

## 2

## 워크넷 본인 계정 로그인 후 검사 실시

&lt;모바일 버전&gt;



\*인터넷과 모바일 방법 동일



# **Thank you !**

---

**문의 : 인재개발팀 (T.051-890-1060)**

